

# ASSINDUSTRIA LUCCA



ASPETTI STRUTTURALI  
DELL'INDUSTRIA LUCCHESE

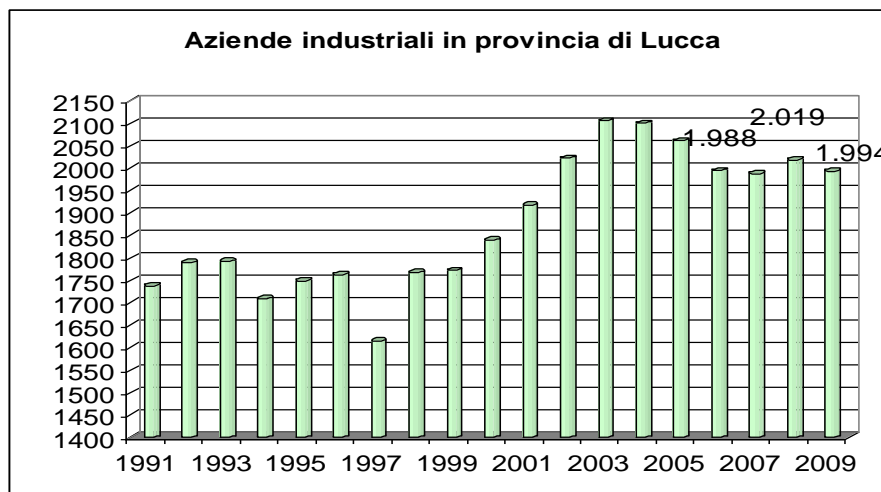
## ASSEMBLEA GENERALE ANNUALE

21 giugno 2010

## ASPETTI STRUTTURALI DELL'INDUSTRIA LUCCHESE

### Aziende industriali

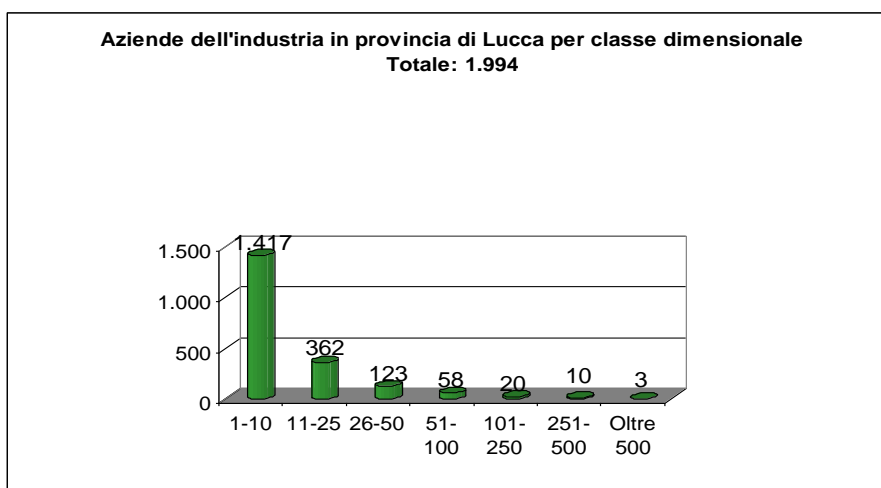
Secondo i dati forniti dall'INPS nel 2009 il numero di aziende industriali della provincia si è attestato a 1.994 unità (-1,2%) in seguito al forte deterioramento del contesto congiunturale, continuando la flessione della base produttiva specificatamente industriale, che dura ormai da sei anni



Fonte: INPS

### Dimensioni

La micro impresa, secondo la nuova definizione comunitaria, è senza dubbio la forma organizzativa più diffusa nell'industria manifatturiera lucchese. Le aziende industriali che occupano fino a 10 addetti sono 1.417, pari al 71% del totale della provincia. Le piccole imprese, che occupano cioè meno di 50 addetti, sono 1.903 (95%). Includendo anche le 78 medie aziende (da 51 a 250 dipendenti), le PMI (Piccole e medie imprese) industriali raggiungono le 1.991 unità ovvero il 99% del totale. Di conseguenza le aziende con più di 250 dipendenti sono solamente 3.



Fonte: INPS

### Comparti

Delle **1.994** aziende industriali della provincia, 519 sono metalmeccaniche e 470 sono edili, ovvero quasi la metà del totale.

## ASPETTI STRUTTURALI DELL'INDUSTRIA LUCCHESE

Sono questi maggiori comparti in provincia per numero di aziende. Seguono il lapideo con 133 (6,7%) ed il cartario cartotecnico con 112 (5,6%).

Il settore cartario cartotecnico è quello dimensionalmente più strutturato dato che il numero medio di addetti nel 2009 è quasi di 60 unità. Tutti gli altri registrano valori prossimi o inferiori alle 30 unità fino al comparto edile che occupa in media 6 dipendenti, per un totale provinciale medio di 14 addetti.

AZIENDE INDUSTRIALI PER SETTORE NEL 2009			
	n. Aziende	% su totale	Addetti medi
Metalmecanica	519	26,0%	14,3
Carta Cartotecnica	112	5,6%	57,0
Lapidei Estrattive	133	6,7%	13,3
Edilizia	470	23,6%	6,0
Tessile	45	2,3%	9,8
Calzature	79	4,0%	12,6
Chim. Plast.Gomma	75	3,8%	32,4
Alimentari	54	2,7%	18,1
Altri	507	25,4%	9,3
<b>Totale</b>	<b>1.994</b>	<b>100,0%</b>	<b>14,0</b>

Fonte: nostre elaborazioni su dati INPS

### Occupazione

Nel 2009 l'economia provinciale ha dovuto fronteggiare una forte recessione che ha avuto ripercussioni sui livelli occupazionali delle imprese industriali ad eccezione del settore cartario cartotecnico che è riuscito a contenere le perdite. L'occupazione nell'industria lucchese è infatti diminuita passando dai 29.232 addetti del 2008 ai 27.948 del 2009 (-4,4%). L'analisi al livello di comparti evidenzia che il saldo è stato determinato dalle flessioni nel metalmeccanico (-0,5%), nel calzaturiero (-0,4%), nel chimico plastico (-0,3%), nell'alimentare (-1,5%), nell'edilizia (-6,9%), nel lapideo (-8,2%) e nel tessile (-4,9%). Crescono invece gli occupati nel settore cartario cartotecnico (+1,3%). Il comparto che occupa più addetti è il metalmeccanico (7.412, 26,5% del totale) seguito dal cartario-cartotecnico (6.383, 22,6%). Insieme all'edilizia (2.813, 10,1%), tali settori occupano circa 17.000 dipendenti, più del 60% del settore industriale della provincia.

OCCUPATI NEI DIVERSI SETTORI						
	2007	2008	2009	08/07	09/08	%
Metalmecanica	8.657	8.617	7.412	-0,5%	-14,0%	26,5%
Carta Cartotecnica	6.650	6.303	6.383	-5,2%	+1,3%	22,8%
Lapidei Estrattive	1.912	1.926	1.769	+0,7%	-8,2%	6,3%
Edilizia	3.014	3.021	2.813	+0,2%	-6,9%	10,1%
Tessile	460	465	442	+1,1%	-4,9%	1,6%
Calzature	1.094	1.003	999	-8,3%	-0,4%	3,6%
Chim. Plast.Gomma	2.744	2.435	2.428	-11,3%	-0,3%	8,7%
Alimentari	1.000	993	978	-0,7%	-1,5%	3,5%
Altri	4.465	4.469	4.724	+0,1%	5,7%	16,9%
<b>Totale</b>	<b>29.996</b>	<b>29.232</b>	<b>27.948</b>	<b>-2,5%</b>	<b>-4,4%</b>	<b>100,0%</b>

Fonte: Nostre elaborazioni su dati INPS

## ASPETTI STRUTTURALI DELL'INDUSTRIA LUCCHESE

### Confronto occupazionale

Suddividendo gli occupati per qualifica, si può notare che la flessione è diffusa in tutte le qualifiche professionali ma in particolar modo tra gli operai (18.914, -5,4%).

Circa il 68% degli addetti dell'industria provinciale è inquadrato con la qualifica di operaio, il 31% sono impiegati, e l'1% dirigenti.

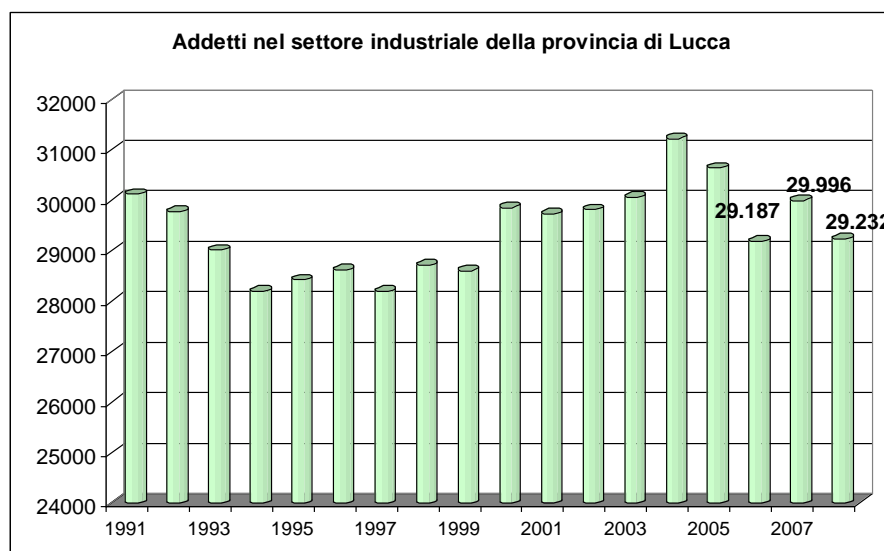
Gli occupati *part time* arrivano a 2.029 unità (+0,6%) pari al 7,3% del totale degli addetti dell'industria (13% impiegati, 4,3% operai).

### Qualifiche

OCCUPATI PER QUALIFICA						
	2007	2008	2009	08/07	09/08	%
Operai	21.057	19.996	18.914	-5,0%	-5,4%	67,7%
Impiegati	8.662	8.987	8.788	+3,8%	-2,2%	31,4%
Dirigenti	276	249	246	-9,8%	-1,2%	0,9%
<b>Totale</b>	<b>29.996</b>	<b>29.232</b>	<b>27.948</b>	<b>-2,5%</b>	<b>-4,4%</b>	<b>100,0%</b>

OCCUPATI CON CONTRATTO PART TIME							
	2007	2008	2009	08/07	09/08	%	% su tot.
Operai	770	851	819	+10,5%	-3,8%	40,4%	4,3%
Impiegati	1.009	1.165	1.209	+15,5%	+3,8%	59,6%	13,8%
<b>Totale</b>	<b>1.781</b>	<b>2.017</b>	<b>2.029</b>	<b>+13,3%</b>	<b>+0,6%</b>	<b>100,0%</b>	<b>7,3%</b>

Fonte: Nostre elaborazioni su dati INPS



Fonte: INPS

### Forma giuridica

Nella provincia di Lucca la tendenza delle imprese industriali ad organizzarsi sotto la forma di società di capitali si è ormai consolidata. Le S.p.A. e le S.r.l. hanno da tempo superato i due terzi delle aziende. La prevalenza nel tessuto industriale provinciale della piccola impresa è ben visibile nel dato della società a responsabilità limitata, società con capitale minimo di 10.000 euro, che caratterizza il 63% delle aziende industriali.

RIPARTIZIONE DELLE AZIENDE PER FORMA GIURIDICA	
	Composizione %
S.p.A.	21,8%
S.r.l.	62,8%
<b>SOCIETA' DI CAPITALI</b>	<b>84,6%</b>
S.n.c.	3,5%
S.a.s.	3,5%
<b>SOCIETA' DI PERSONE</b>	<b>7,1%</b>
Coop. e società cooperative	1,0%
Consorzi	0,6%
<b>Altri (ditte individuali, soc. di fatto)</b>	<b>6,7%</b>

Fonte: Assindustria Lucca

*Fatturato*

Il **fatturato** dell'industria manifatturiera della provincia si è ridotto a **8,4 miliardi di euro**, in forte flessione rispetto all'anno precedente (-10,6%) in seguito al manifestarsi durante tutto l'anno degli effetti della crisi mondiale.

Il settore cartario cartotecnico, con oltre 3 miliardi di euro, contribuisce per il 39% al fatturato dell'industria provinciale, seguito dal metalmeccanico con 2,4 miliardi. Insieme rappresentano oltre il 65% del fatturato totale.

FATTURATO. COMPOSIZIONE SETTORIALE (Milioni di euro)						
	2007	2008	2009	09/08	%	Fatt. per addetto
Carta Cartotecnica	3.400	3.430	3.250	-5,2%	38,9%	0,537
Metalmeccanica	2.880	2.890	2.400	-17,0%	28,7%	0,390
Lapidei Estrattive	650	620	510	-17,7%	6,1%	0,350
Alimentari	625	640	620	-3,1%	7,4%	0,654
Chim. Plast.Gomma	640	560	440	-21,4%	5,3%	0,231
Calzature	430	440	430	-2,3%	5,1%	0,440
Edilizia	420	380	340	-10,5%	4,1%	0,135
Tessile	100	90	85	-5,6%	1,0%	0,204
Altri	320	300	285	-5,0%	3,4%	0,064
<b>Totale</b>	<b>9.465</b>	<b>9.350</b>	<b>8.360</b>	<b>-10,6%</b>	<b>100,0%</b>	<b>0,335</b>

Fonte: Stime Assindustria Lucca

Il **fatturato medio per addetto** dell'industria manifatturiera locale è di **335 mila euro**. Il valore più elevato si registra nel settore alimentare con oltre 654 mila euro, di gran lunga superiore ai circa 537.000 rilevati nel cartario cartotecnico e nel calzaturiero (440.000), che seguono in ordine di grandezza.

*Consumi di energia*

L'analisi dei consumi energetici fornisce una situazione dell'evoluzione economica e strutturale della provincia.

Nel 2008 i consumi elettrici della provincia superavano i 3,26 miliardi di kWh (invariati rispetto al 2007), per effetto delle flessioni in

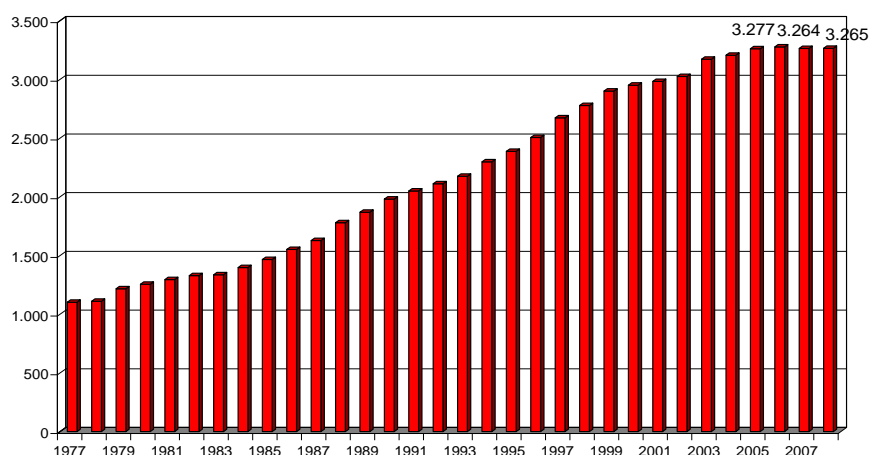
## ASPETTI STRUTTURALI DELL'INDUSTRIA LUCCHESE

agricoltura (-1,2%) e industria e degli aumenti nel terziario (+5%) e domestico (+1,6%). Sono calati lievemente i consumi del comparto industriale (-1,6%) che tuttavia rimane la componente principale del fabbisogno energetico della provincia con oltre il 66% del totale. Non sono ancora disponibili i dati per il 2009.

CONSUMI DI ENERGIA ELETTRICA IN PROVINCIA DI LUCCA (GWh)					
	2006	2007	2008	08/07	%
AGRICOLTURA	16,4	16,8	16,6	-1,2%	0,5%
INDUSTRIA	2.213,7	2.204,6	2.169,6	-1,6%	66,5%
TERZIARIO	569,2	566,8	595,0	+5,0%	18,2%
USI DOMESTICI	477,9	475,9	483,5	+1,6%	14,8%
<b>TOTALE</b>	<b>3.277,2</b>	<b>3.264,1</b>	<b>3.264,8</b>	<b>+0,0%</b>	<b>100,0%</b>

Fonte: Terna

Consumi elettrici in provincia di Lucca (GWh)



Fonte: Terna

A livello regionale, Lucca è la terza provincia per consumi elettrici dopo Firenze e Livorno ma, per quanto riguarda il comparto industriale occupa la seconda posizione dopo Livorno.

I CONSUMI ELETTRICI IN TOSCANA NEL 2008 (in GWh)					
	Agricoltura	Industria	Terziario	Domestico	Totale
Arezzo	34,4	623,8	468,0	371,6	1.497,7
Firenze	44,0	1.524,2	1.810,3	1.148,0	4.526,4
Grosseto	56,8	241,3	349,0	293,8	940,9
Livorno	16,0	2.284,9	586,9	409,6	3.297,5
<b>LUCCA</b>	<b>16,6</b>	<b>2.169,6</b>	<b>595,0</b>	<b>483,5</b>	<b>3.264,8</b>
Massa Carrara	1,9	465,5	246,9	222,2	927,6
Pisa	18,1	888,0	727,8	473,6	2.107,6
Pistoia	23,4	486,3	382,7	343,1	1.235,4
Prato	2,7	647,1	372,0	277,0	1.298,8
Siena	62,3	475,8	476,7	314,1	1.328,8
Toscana	276,4	9.797,5	6.443,8	4.336,4	20.854,0

Fonte: Terna

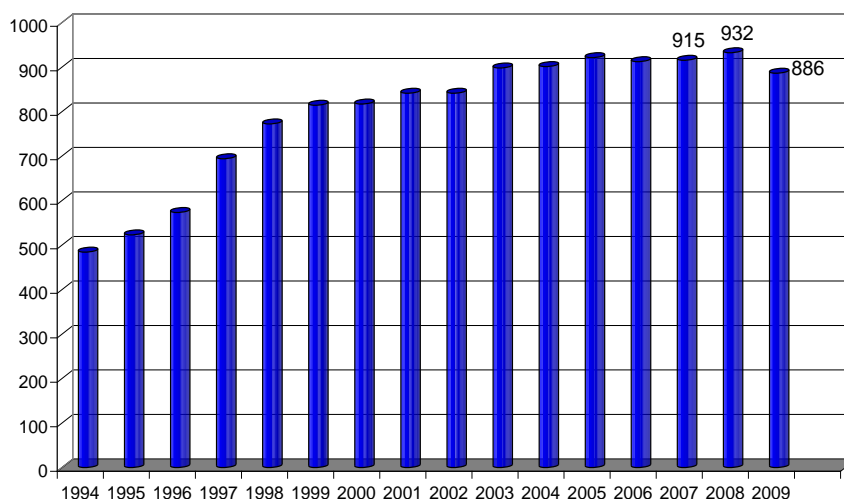
## ASPETTI STRUTTURALI DELL'INDUSTRIA LUCCHESE

*Consumi di gas* Le erogazioni di gas metano sono state -5% rispetto al 2008 in seguito ad una flessione dei prelievi delle utenze industriali (-7,8%). Cala la quota di consumo dell'industria, che scende sotto il 50% del totale, a beneficio delle altre.

<b>EROGAZIONI DI GAS NATURALE EFFETTUATE IN PROVINCIA DI LUCCA (migliaia di metri cubi)</b>					
	<b>2007</b>	<b>2008</b>	<b>2009</b>	<b>09/08</b>	<b>%</b>
Prod. Energia termoelettrica	170.200	175.100	169.500	-3,2%	19,1%
Industria	468.600	463.500	427.400	-7,8%	48,2%
Reti cittadine	272.000	288.200	283.300	-1,7%	32,0%
Autotrazione	4.400	5.200	6.100	+17,3%	0,7%
<b>TOTALE PROVINCIA</b>	<b>915.200</b>	<b>932.000</b>	<b>886.300</b>	<b>-4,9%</b>	<b>100,0%</b>

Fonte: SNAM Rete Gas

Erogazioni di gas naturale in provincia di Lucca (milioni di metri cubi)



Fonte: SNAM Rete Gas

### *Qualità della vita*

La situazione della provincia di Lucca che emerge dal Rapporto de Il Sole 24 Ore "Qualità della vita nelle province italiane 2009" presenta generalmente valori inferiori alle province del Nord e vicini alla media del Centro. Nella classifica generale, Lucca occupa la 37<sup>a</sup> posizione (su 107 province), la 5<sup>a</sup> in Toscana.

La tabella seguente indica i principali valori della provincia di Lucca e la relativa posizione in ambito nazionale e regionale.

## ASPETTI STRUTTURALI DELL'INDUSTRIA LUCCHESE

DATI PROVINCIA DI LUCCA			
Dato	Valore	Posizione classifica Italia	Posiz. classifica Toscana
Valore aggiunto per abitante (2008/2004)	1,079 (1,103 media nazionale)	87	9
Depositi bancari per abitante	12.957 Euro (11.105 media nazionale)	35	4
Imprese registrate ogni 100 abitanti	11,62 (10,30 media nazionale)	17	4
Fallimenti ogni 1000 imprese	15,32 (17,92 media nazionale)	48	5
Nuove iscrizioni di imprese alla Camera di Commercio in rapporto alle cessazioni	1,08 (1,02 media nazionale)	30	5
Rapporto tra cause esaurite nel 2008 rispetto alle nuove del 2008 e pendenti 2007	40,45% (36,04% media nazionale)	33	4
Indice Tagliacarne della dotazione di infrastrutture	103,5 (91,2 media nazionale)	27	4
Protesti (importo pro capite)	60,05 Euro (58,53 media nazionale)	66	7
Persone in cerca di lavoro in rapporto alla forza lavoro (2008/2004)	0,812 (0,919 media nazionale)	31	2
Rapporto popolazione di età 15-29 rispetto agli over 65	35,7% (35% media nazionale)	85	5
Quota di occupazione femminile	163,19 (136,45 media nazionale)	64	9
Indice sintetico Legambiente sull'ecosistema urbano	44,7 (49,1 media nazionale)	78	10
Laureati per provincia di residenza ogni 1.000 giovani di età 25-30	58,31 (65,89 media nazionale)	83	8
Truffe e frodi informatiche ogni 100mila abitanti	68,68 (136,90 media nazionale)	33	6
Numero rapine ogni 100mila abitanti	47,92 (42,43 media nazionale)	86	8
Numero furti in casa denunciati ogni 100mila abitanti	452,59 (232,68 media nazionale)	104	10
Numero di borseggi e scippi denunciati ogni 100mila abitanti	250,90 (150,20 media nazionale)	90	7
Numero abitanti per km quadrato	220,10 (246,47 media nazionale)	69	6
Numero di nuove iscrizioni all'anagrafe ogni 100 cancellazioni	146,44 (130,07 media nazionale)	25	5

Fonte Il Sole 24 Ore – Classifica 2009 del benessere e della qualità della vita nelle province italiane

**SCHEDA SINTETICA DELLA PROVINCIA DI LUCCA**

Superficie territoriale	1.772 km <sup>2</sup>
Popolazione	390.000
Imprese	39.600
Addetti	109.000
- in agricoltura	4.000
- nel settore manifatturiero	36.000
- altre attività	69.000
Tasso disoccupazione	6,0%
Fatturato industria	8,4 miliardi di euro
Esportazioni	2,72 miliardi di euro
Importazioni	1,23 miliardi di euro
Valore aggiunto (al costo dei fatt.)	9,0 miliardi di euro
	0,08 miliardi di euro in agricoltura
	2,6 miliardi di euro manifatturiero
	6,3 miliardi di euro altre attività
PIL pro-capite	23.201 euro
Sportelli bancari	270
Impieghi bancari	11,330 miliardi di euro
Depositi bancari	5,430 miliardi di euro
Veicoli commerciali circolanti	39.810

*A cura di D. Chersi*